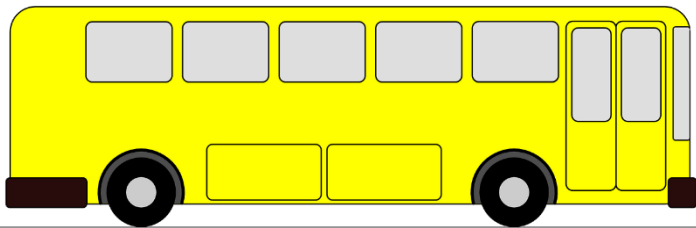
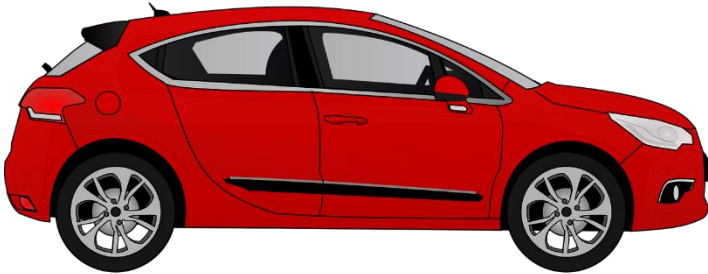



Wytnij, dopasuj i przyklej symbole PCS obok odpowiadających im ilustracji pojazdów.




Wytnij, dopasuj i przyklej symbole PCS obok odpowiadających im ilustracji pojazdów.



Wytnij, dopasuj i przyklej symbole PCS obok odpowiadających im ilustracji pojazdów.


POCIĄG




SAMOLOT




AUTOBUS



SAMOCHÓD



ROWER



STATEK

